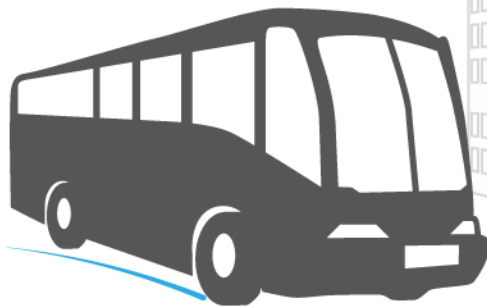




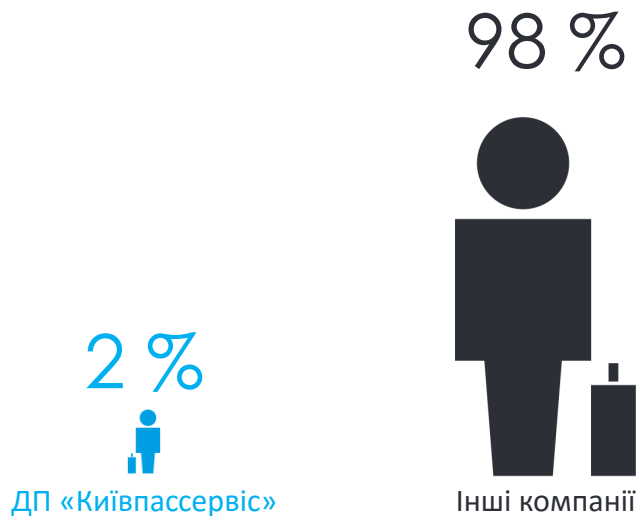
ДП «КИЇВПАССЕРВІС»





Огляд ринку

Кількість відправлених пасажирів в Київській області



20%

У 2015 році ДП «Київпассервіс» перевіз в області 354,5 тис. пасажирів

80%

Під керівництвом ДП «Київпассервіс» знаходиться 23 з 28 автостанцій в Києві та Київській області

Автостанції ДП «Київпассервіс»



 Автостанції ДП «Київпассервіс»  Інші

Діяльність компанії



509 тис.

Кількість
відправлених
рейсів

ОСНОВНІ
ПОКАЗНИКИ

363 тис.

грн
Чистий прибуток

6

Кількість
автостанцій
у м. Києві

17

Кількість
автостанцій у
Київській області

691

Кількість маршрутів
компанії

2015
РІК

325

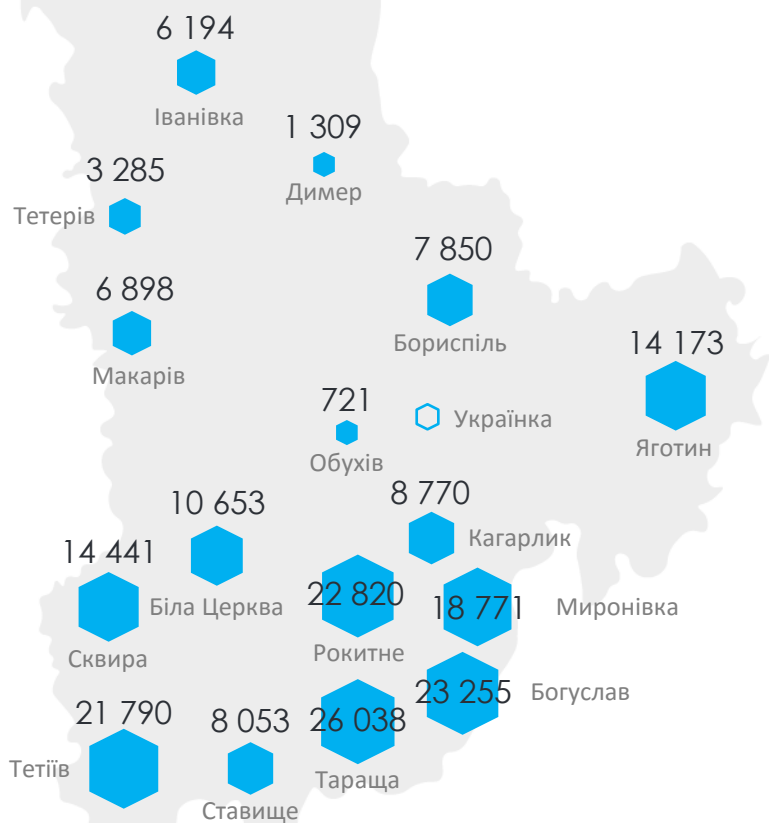
Кількість
автоперевізників,
що співпрацюють з
компанією


Географія діяльності



КИЇВСЬКА ОБЛАСТЬ

МІСТО КИЇВ

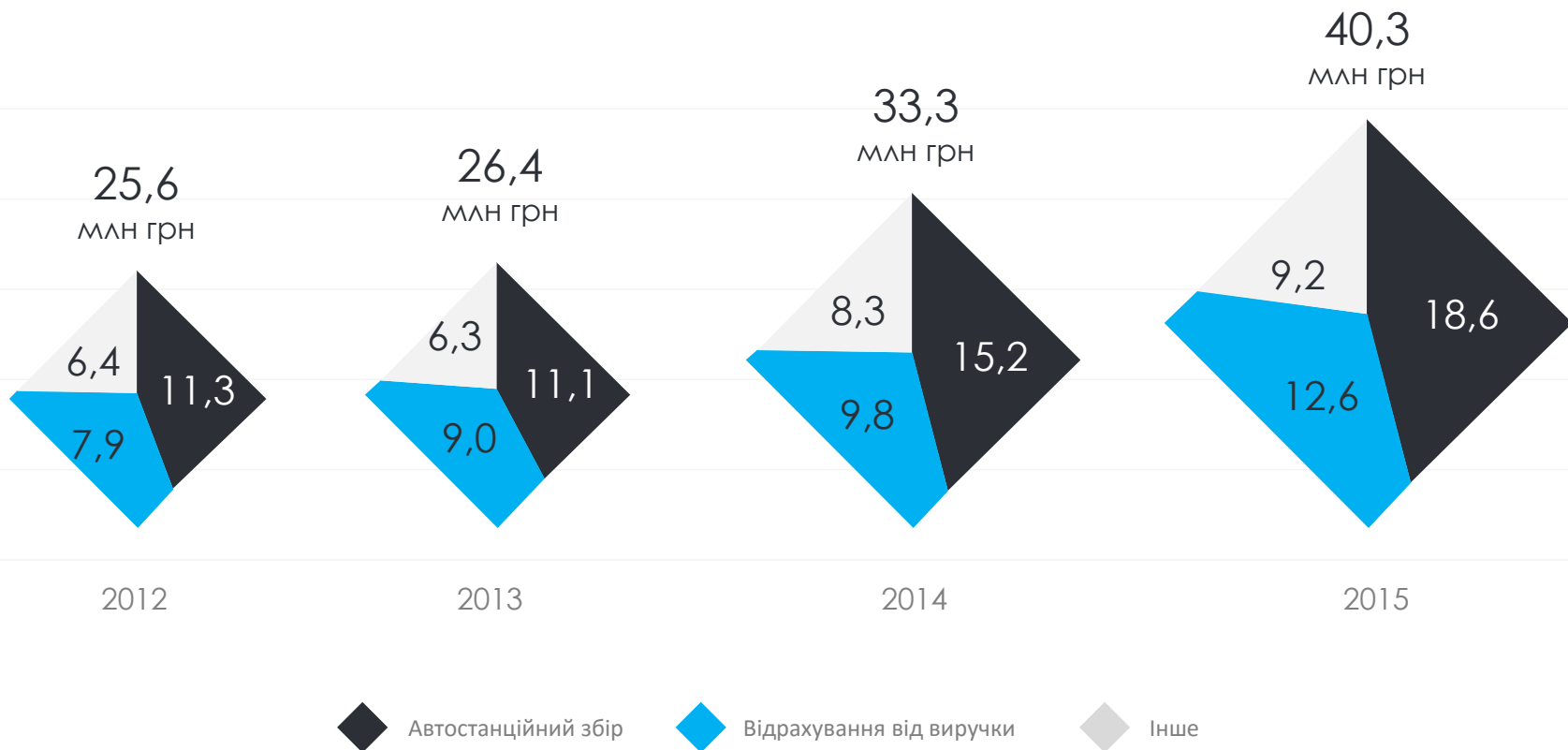


 Кількість відправлених рейсів

Фінансові показники



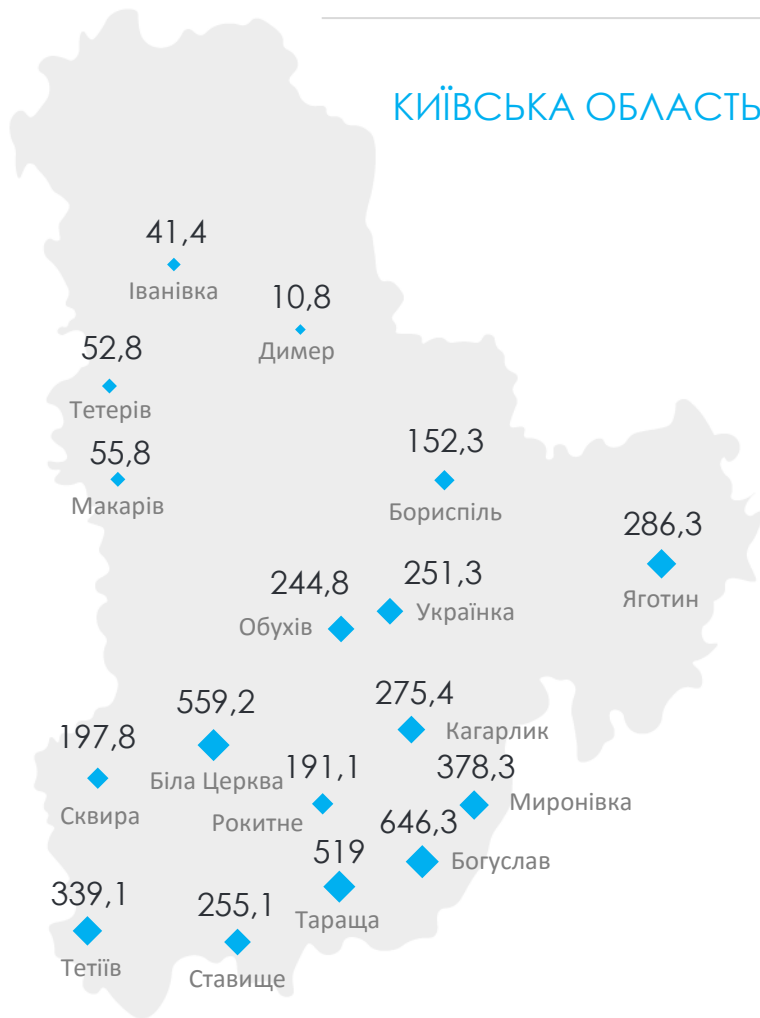
Динаміка витрат у розрізі основних структурних складових



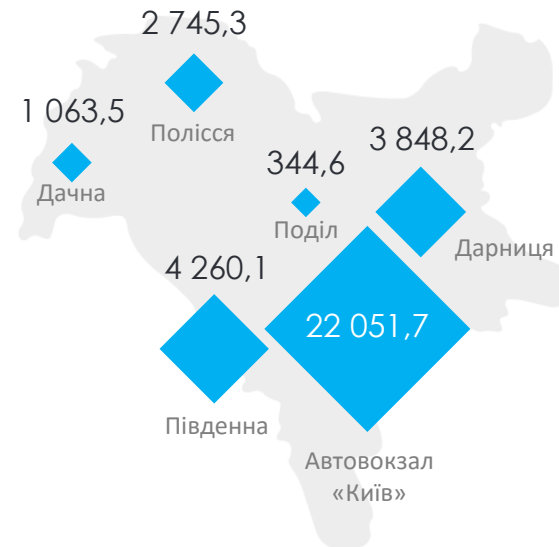
Дохід у розрізі надходжень від кожної станції



КИЇВСЬКА ОБЛАСТЬ

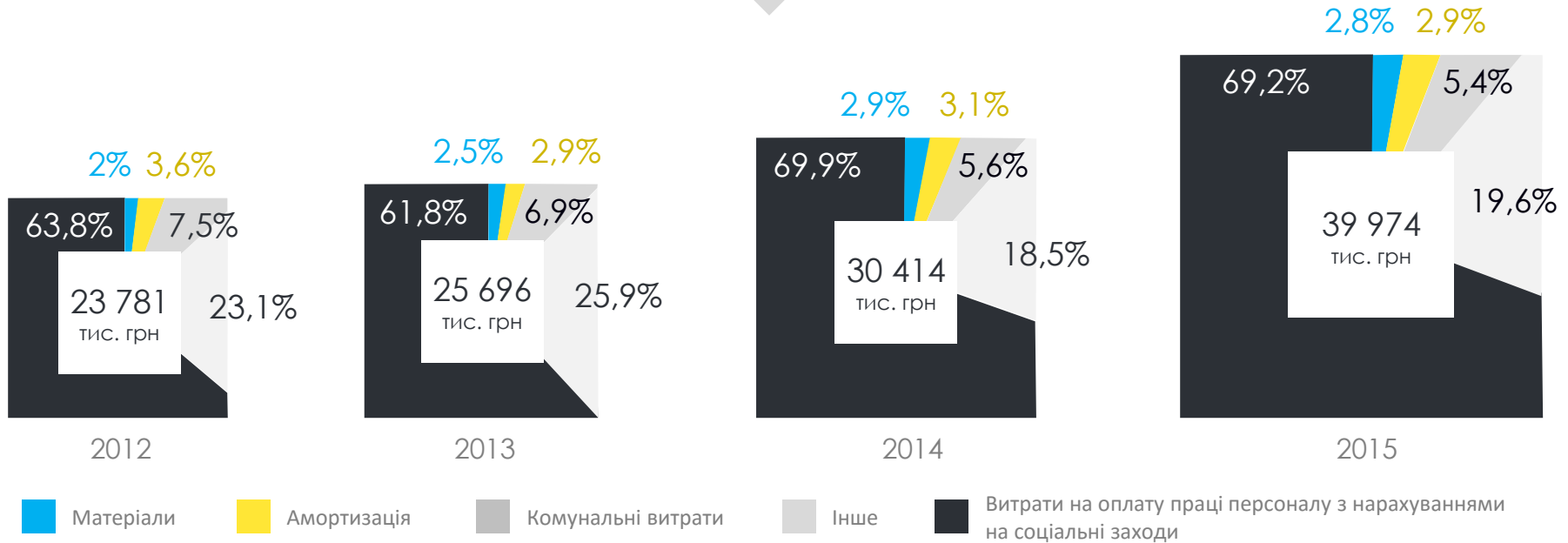


МІСТО КИЇВ

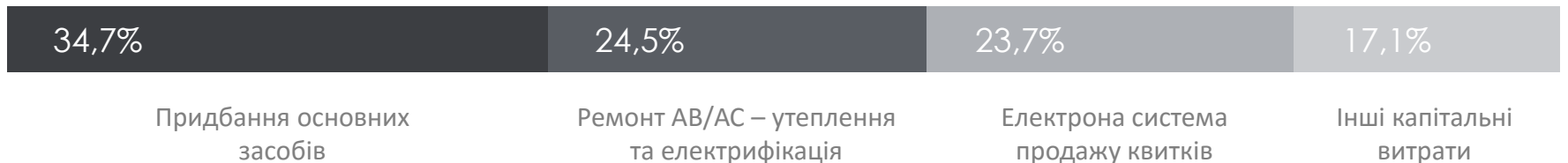


◆ Розмір доходу, тис. грн

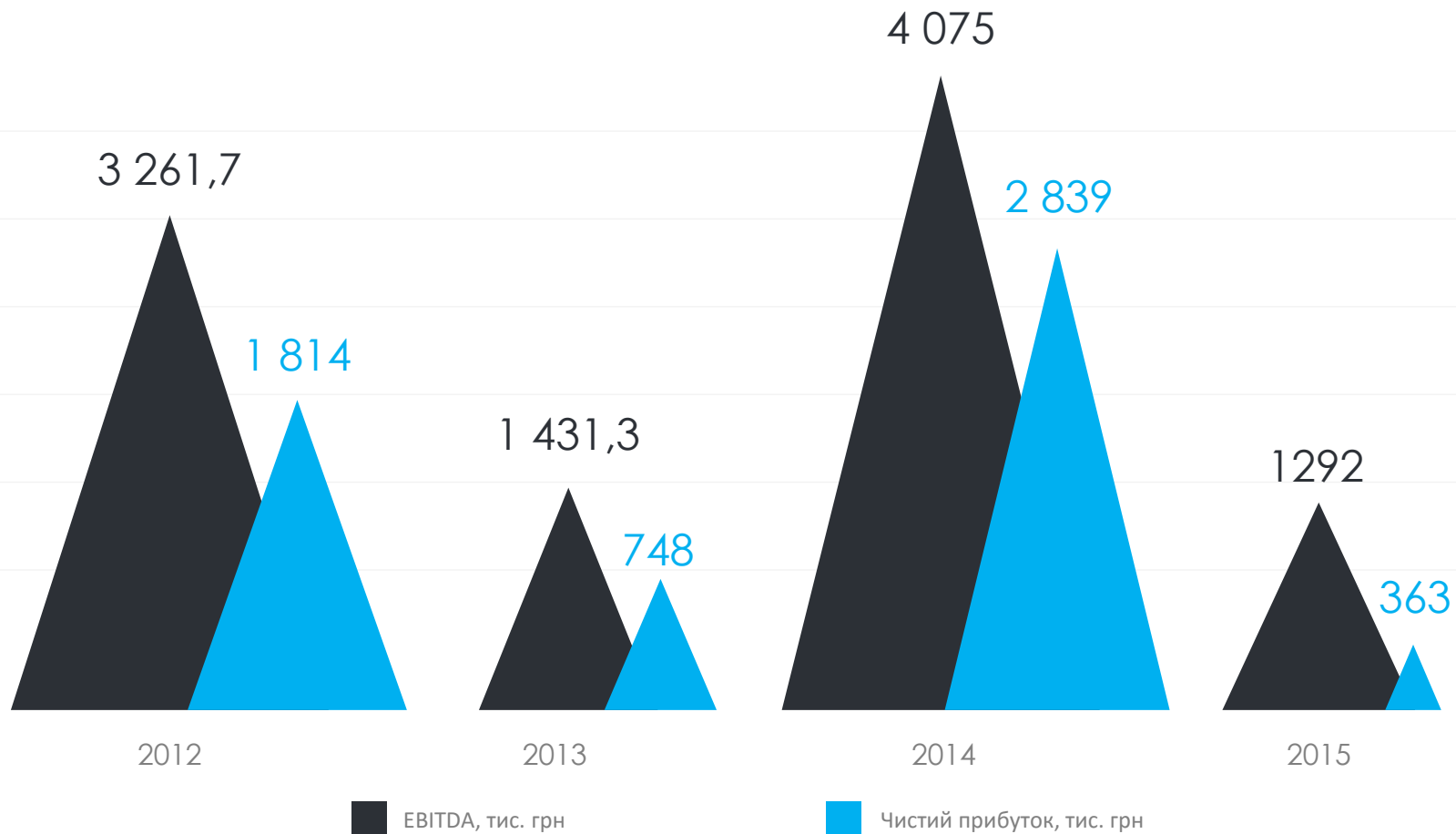
Динаміка витрат у розрізі основних структурних складових



Структура капітальних витрат



Фінансові результати від діяльності

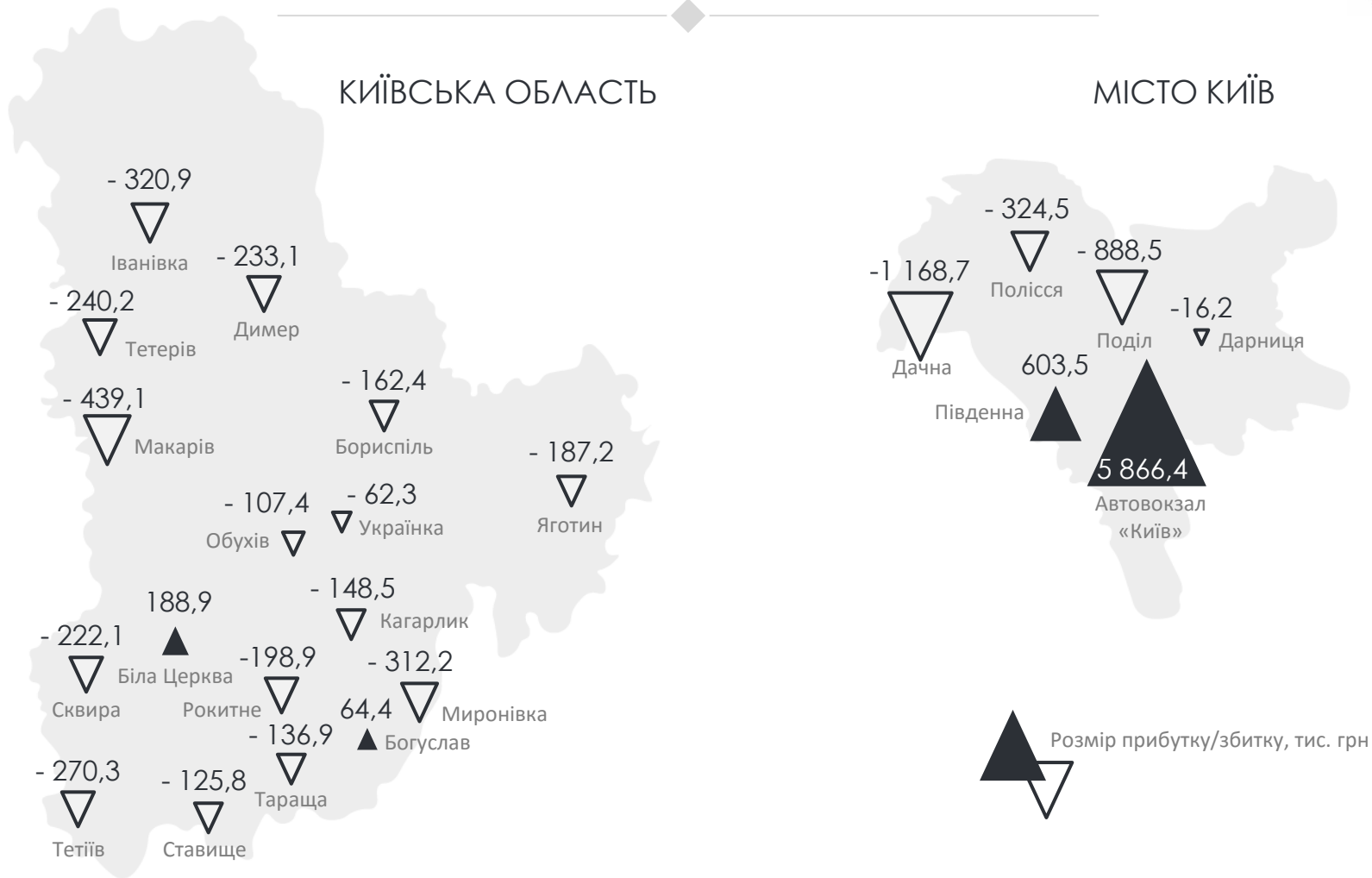


Прибутковість станцій



КИЇВСЬКА ОБЛАСТЬ

МІСТО КИЇВ



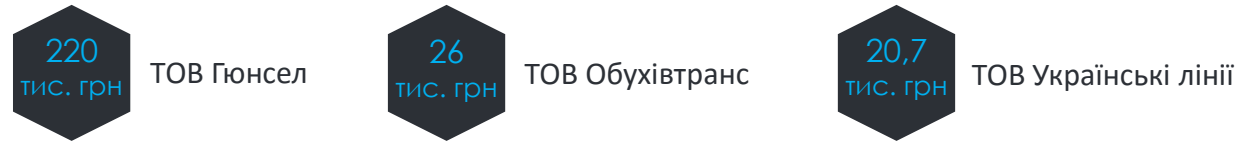
Активи та зобов'язання компанії у 2015 році




Найбільші статті активів компанії



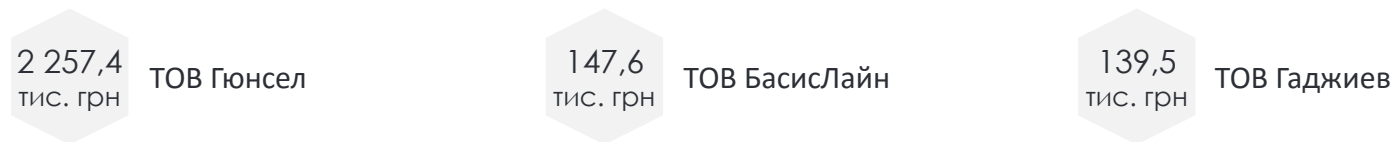
Найбільші дебітори:



Найбільші статті пасивів компанії



Найбільші кредитори:



Активи та зобов'язання компанії у 2015 році



1,03

Загальна ліквідність
компанії

58
ДНІВ

Оборотність дебіторської
заборгованості компанії


3,46

Коефіцієнт оборотності
власного капіталу

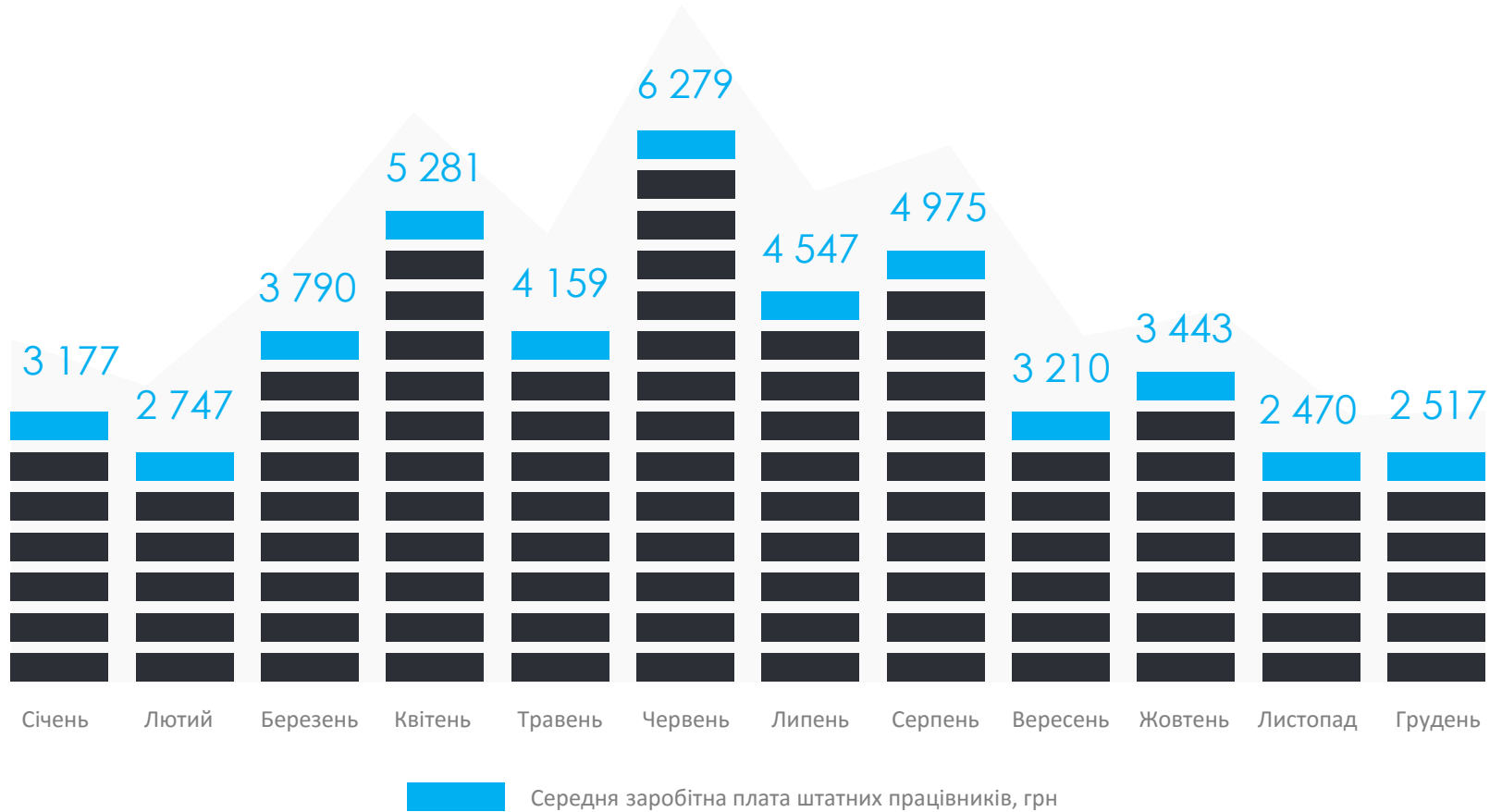
Корпоративна соціальна відповідальність



Динаміка середньооблікової чисельності персоналу




Заробітна плата штатних працівників у 2015




Дохід у розрізі надходжень від кожної станції



КИЇВСЬКА ОБЛАСТЬ



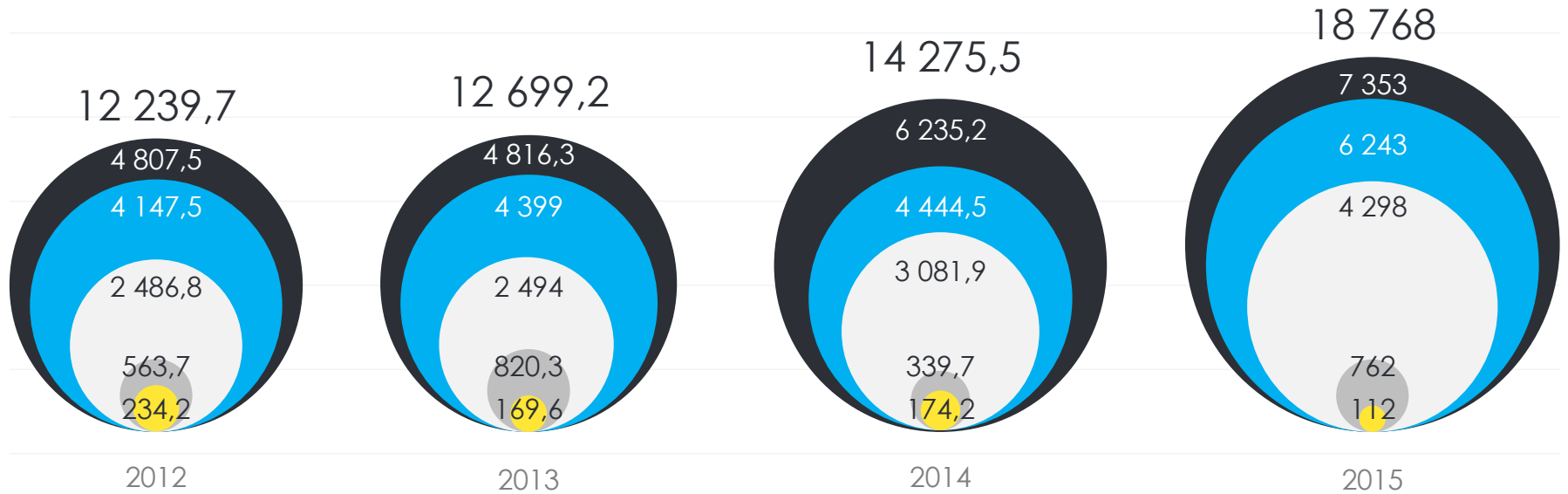
МІСТО КИЇВ



◆ Дохід на штатну одиницю, тис. грн

■ Штатна чисельність працівників

Соціальна спрямованість компанії



- Дивіденди, тис. грн
- Місцеві податки та збори, тис. грн
- Податок на прибуток, тис. грн
- Податок на додану вартість, тис. грн
- Єдиний Соціальний внесок, тис. грн

283,4 тис.

Пільгових пасажирів в 2015 році

1,33 млн грн

Вартість пільгових перевезень

Проблеми та напрями змін





Низький рівень послуг




Складність придбання
квитків для проїзду



Благоустрій територій
автостанцій - бажає бути кращим



Відсутність готелів для
відпочинку та ночівлі



Відсутність гідних
місць для харчування



Застаріле обладнання
на автостанціях та автовокзалах



Відсутність умов для перевізників
по відстою та миття автобусів

ЗАРУБІЖНИЙ ДОСВІД

Вільний доступ до WIFI на всіх без виключення станціях в США.

Великі європейські міста зазвичай мають автостанції та автовокзали. Автостанції обладнані – міні-готелем, закусоочними кафе та туристично-адміністраторськими центрами. Автовокзали знаходяться поблизу до залізничних вокзалів та аеропортів.

Критичний рівень тінізації



Оплата квитків
безпосередньо у водіїв



Відсутність дієвих інструментів
впливу на порушників



Недоотримання податків до
бюджетів різних рівнів через
недоотримання прибутку



Відправлення автобусів з
територій не призначених для
такої діяльності

ЗАРУБІЖНИЙ ДОСВІД

В Москві запровадили автомати для купівлі та бронювання квитків у будь якому напрямку.

У світі працює система Multi-tickets. Це білети які надають право проїзду більше ніж один раз в межах визначеної області.
Контроль у такій системі здійснюється за допомогою спеціальної електронної системи.

Неефективність більшості автостанцій



Застарілість та морально зношеність більшості автостанцій.



Низька конкурентоздатність автостанцій компанії, у порівнянні з приватними автостанціями.



Автостанцій на разі збиткові

ЗАРУБІЖНИЙ ДОСВІД

В Великобританії власники автостанцій з 2004 року почали встановлювати сонячні панелі, що дозволить не лише забезпечувати автостанцію енергією, а і принесе прибуток від продажу такої енергії.

Термін окупності



160 МЛН
ГРН

Ринкова вартість
компанії

32 МЛН ГРН
НА РІК

Якщо дохід
компанії буде не
менше

5,1 РОКІВ

То термін окупності
компанії становить

Дякую за увагу

